



**ZONA
INTEGRITAS**



Perilaku Ekonomi Melalui Pendekatan Wilayah

*Boy Piter Nizu Kekri
- Gedung Biblos-UKDW Yogyakarta -*





ZONA
INTEGRITAS



- Konseptual -]



- ❖ **Keyness**, terdapat konsumsi minimal (tidak tergantung pendapatan), artinya ada konsumsi yg harus dipenuhi pada kondisi $Y_d=0$ (**konsumsi otonomus**); $C = C_o + b Y_d$; Y_d digunakan utk konsumsi, sisahnya di tabung $Y_d = C + S$;
- ❖ **Franco Modigliani, Albert Ando & Richard Brumberg**, model konsumsi siklus hidup (**Belum, Telah, Tidak Produktif**);
- ❖ **Milton Friedman**, model pendapatan permanen (Pendapatan/Konsumsi=Permanen & Sementara);
- ❖ **James Duesenberry**, model *relative income hypothesis* (selera konsumsi adalah interdependen); (pola konsumsi pada penghasilan naik berbeda dengan penghasilan turun). Dasar model pendapatan, Konsumsi tetap, tabungan dikurangi;

PROXY PENDAPATAN (UMR) PAPUA ± 4-5 Juta (Tinggi Rata2 Provinsi di Indonesia), apakah Orang Asli Papua (OAP) memiliki Tabungan di Lembaga Keuangan; memiliki investasi;



ZONA
INTEGRITAS



- Konseptual -]



- ❖ Ekonomi (**Deskriptif, Teori & Terapan**);
- ❖ Perilaku Ekonomi (**Positif & Normatif**);
- ❖ Penyimpangan **perilaku individu** dlm ekonomi mikro;
- ❖ Hubungan fungsional atau kausalitas (hubungan fungsional berimplikasi pada ketergantungan)
- ❖ *James F Engel & David L Loundon* Pengambilan Keputusan, *Gerald Zaltman* Pengalaman & Pelayanan;
- ❖ Kedudukan perilaku **sebelum** (informasi), **saat** (penggunaan), **sesudah** (evaluasi) membeli barang/jasa;
- ❖ Tujuan Kepuasan Maksimal;
- ❖ *James S. Coleman* diperlukan pondasi konsep pilihan rasional, fenomena makro sepatutnya dpt dijelaskan oleh faktor internalnya **individu (perspektif ekonomi mikro)**, tindakan ekonomi oleh **nilai/preferensi (pilihan)**;
- ❖ **Teori & Fakta = Kesimpulan**;
- ❖ Kepuasan \geq *Marginal Utility (Metode Ordinal & Kardinal)*
- ❖ *Metode Ordinal (Hubungan + antara Jml Barang/Jasa dgn Kepuasan) dgn rasionalisasi tingkatan Pendapatan*;
- ❖ Kendala Pendapatan menjadi pembatas perilaku ekonomi individu (**dasar konsep garis anggaran**);

Keunikan/tantangan proses defenisi perilaku ekonomi papua: (1) Enos Rumansara, 250 suku berada pada zona ekologis, (2) Rencana Pembangunan Daerah Papua, sektor Antropologis (1987) zona ekologis rawa, pantai, sungai, dataran tinggi, kaki gunung, lembah kecil, dataran rendah, pesisir; (3) Pembagian papua menurut Biodiversitas; (4) Pemekaran Wilayah Adminsitrasi;



ZONA
INTEGRITAS



- Ekonomi Kewilayahan Papua -] †

- ❖ Kawasan Pembangunan Ekonomi Terpadu (KAPET);
- ❖ Kebijakan Kawasan Sentra Produksi (KSP);
- ❖ Masterplan Percepatan Perluasan Pembangunan Ekonomi Indonesia (MP3EI);
- ❖ Koridor Pertumbuhan & Pemerataan Wilayah Papua (Prioritas KEK);
- ❖ **Pengembangan wilayah adat di Papua awalnya (2013-2018);**
- ❖ **Pengembangan Wilayah Adat Versi RIPPP (2022-2041);**



ZONA INTEGRITAS



- Ekonomi Kewilayahan RIPPP -] †

Sumber: Bidang Pembangunan Sektor Unggulan dan Infrastruktur PPN/Bappenas

DOMBERAY

1. Pusat Agroindustri Perikanan
2. Pusat Industri Petrokimia dan Distribusi Logistik (KI Bintuni dan KEK Sorong)
3. Pusat Agroindustri Peternakan Sapi

SAIRERI

1. Pusat Agroindustri Perikanan
2. Pusat Pariwisata
3. Pusat Iptek

TABI

1. Pusat perdagangan, industry dan jasa
2. Tabi sebagai daya tarik investasi

BOMBERAY

1. Pusat Agroindustri Peternakan Sapi
2. Pusat Pariwisata

MEE PAGO

1. Pusat Industri, perdagangan dan Jasa
2. Pusat Agroindustri Kopi

ANIM HA

1. Pusat Ketahanan Pangan (Padi dan Sagu)
2. Pusat Industri Perikanan

LAA PAGO

1. Pusat Agroindustri Perkebunan Kopi
2. Pusat Agroindustri holtikultura (sayur dan buah-buahan)





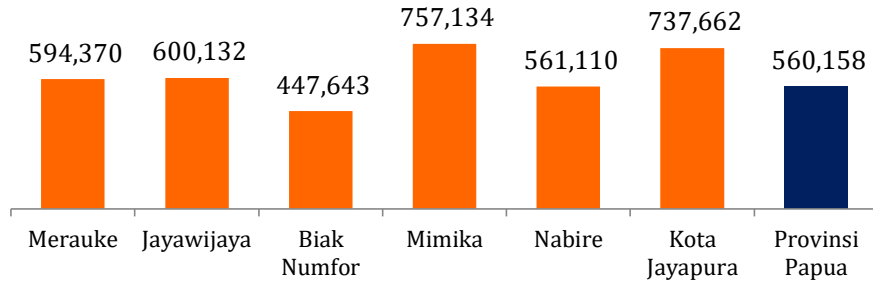
ZONA INTEGRITAS



- Konsumsi di Papua -] †

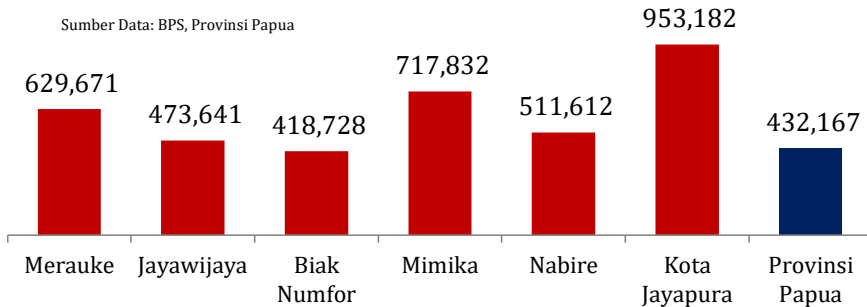
Gambar 1. Rerata Pengeluaran Makanan 2012-2020

Sumber Data: BPS, Provinsi Papua

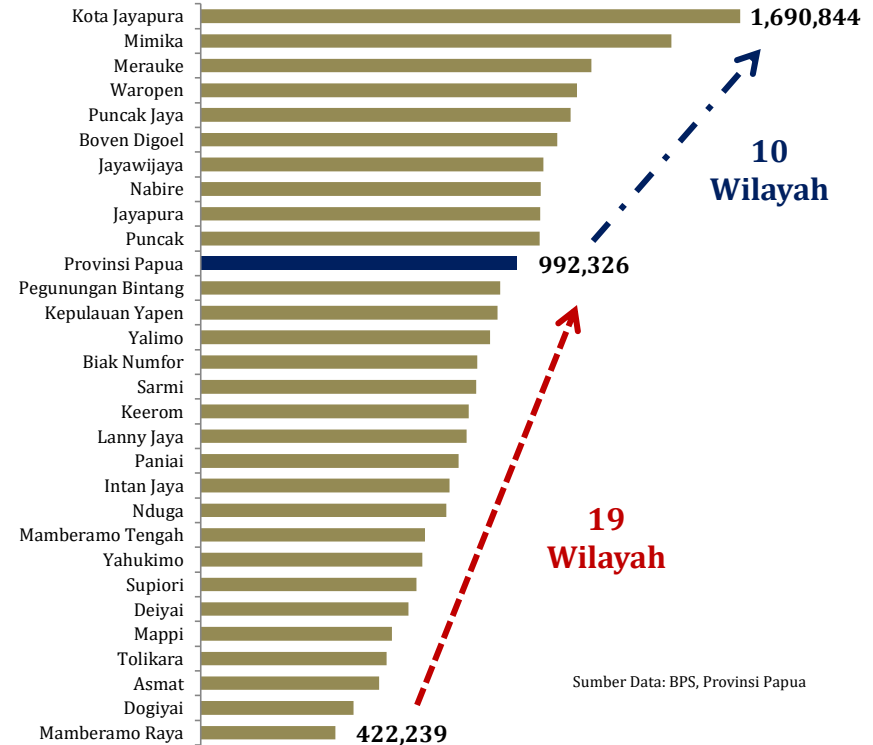


Gambar 2. Rerata Pengeluaran Non Makanan 2012-2020

Sumber Data: BPS, Provinsi Papua



Pengeluaran Perkapita Sebulan (Rp) 29 Kab/Kota di Papua



Sumber Data: BPS, Provinsi Papua



**ZONA
INTEGRITAS**



- Konsumsi & Ekonomi di Papua -] †

Komponen Pengeluaran	Laju Implisit Y on Y Menurut Pengeluaran (Persen)									
	2012	2013	2014	2015	2016	2017	2018	2019	2020	
1.Pengeluaran Konsumsi Rumah Tangga	5.15	7.57	6.52	6.11	5.50	4.14	5.55	3.56	1.57	
2.Pengeluaran Konsumsi LNPRT	6.19	7.97	6.79	5.89	2.80	4.81	5.73	2.19	1.35	
3.Pengeluaran Konsumsi Pemerintah	3.99	5.90	7.12	5.14	4.78	3.82	3.55	3.20	0.52	
4.Pembentukan Modal Tetap Bruto	4.95	6.33	6.10	7.11	3.86	3.66	5.73	5.96	0.52	
5.Perubahan Inventori	-	-	-	-	-	-	-	-	-	
6.Ekspor Luar Negeri	-12.47	10.36	21.96	38.88	-4.16	28.39	14.80	1.87	5.40	
7.Impor Luar Negeri	9.37	5.74	1.27	-20.50	-0.19	-0.76	11.21	0.52	-11.22	
8.Net Ekspor Antar Daerah	-	-	-	-	-	-	-	-	-	
PDRB Papua	2.51	0.32	4.70	7.35	5.58	4.25	3.89	6.80	2.67	

Sumber Data: BPS, Provinsi Papua

Provinsi	Laju Pertumbuhan PDRB Atas Dasar Harga Konstan (Persen)											Rerata
	2012	2013	2014	2015	2016	2017	2018	2019	2020	2021	2022	
Papua	1.72	8.55	3.65	7.35	9.14	4.64	7.32	-15.74	2.39	15.16	8.97	4.83
Yogyakarta	5.37	5.47	5.17	4.95	5.05	5.26	6.20	6.59	-2.67	5.58	5.15	4.74
Indonesia	6.16	5.74	5.21	5.36*	5.03	5.07	5.17	5.02	-2.07	3.70	5.31	4.43

Sumber Data: BPS, Nasional



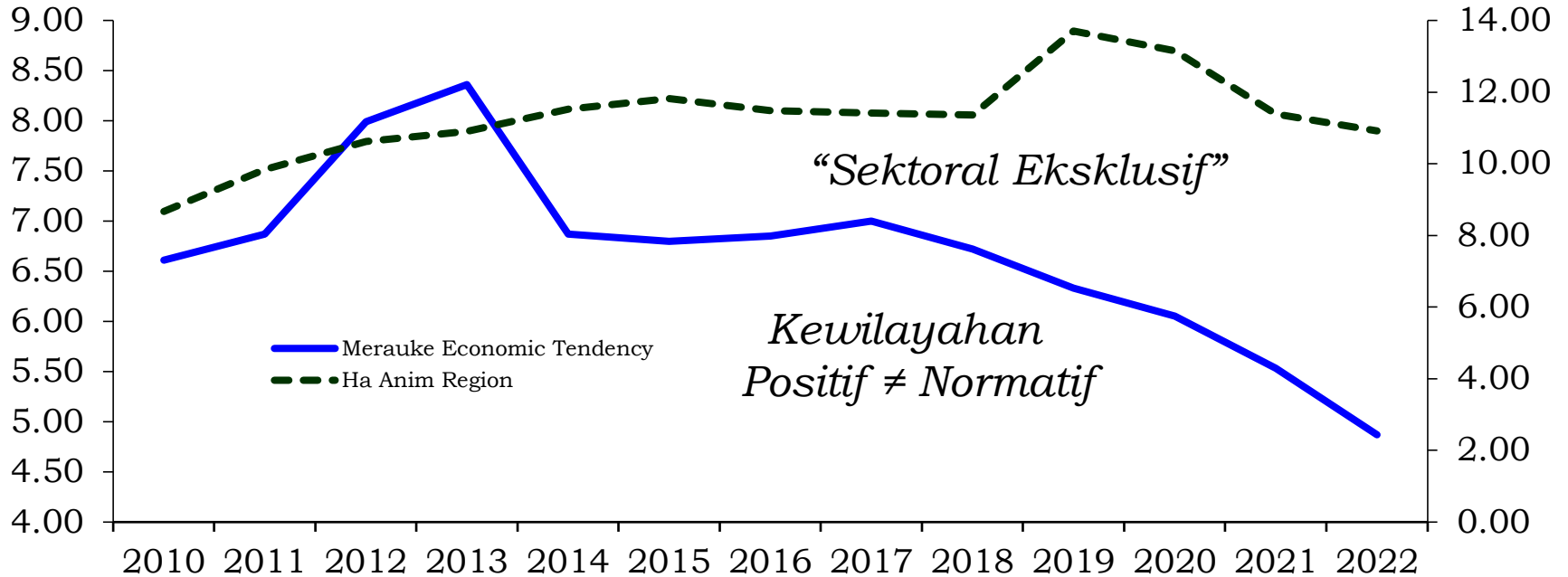
ZONA INTEGRITAS



- Wilayah Adat Anim Ha -



Tendensi Ekonomi Merauke pada Wilayah Adat Anim Ha





ZONA
INTEGRITAS



- Narasi Akhir -]



- Akar segala kejahatan/kecurangan ialah mencintai uang;
- Literasi pengetahuan perilaku ekonomi terkait: perilaku aktual, jenisnya, perbedaan aktual & ideal pada masing2 individu & kelompok/lembaga;
- Pengawasan secara nasional terkait kebijakan Ekonomi Mikro;
- Makro & Mikro (Inklusif);

Terima Kasih | Semoga Bermanfaat 🙏